采用生态纸印刷

本手册是浙江川正气动有限公司的产品概述。
若图片与实物有所出入，请以实物为准，用户如需我公司更多产品资料，请与我公司市场部联系。

CZQD

浙江川正气动有限公司

ZHEJIANG CHUANZHENG PNEUMATIC CO., LTD.

地址: 浙江省乐清市柳市镇柳黄路2369号

电话: 0577-61586023

手机: 13531337777

Q Q: 705116306

CZQD

精品标准气缸



浙江川正气动有限公司

ZHEJIANG CHUANZHENG PNEUMATIC CO., LTD.

ABOUT US 公司简介

浙江川正气动有限公司是一家长期致力于执行元件、控制元件、等产品的生产、研发和销售，是全国气动解决方案供应商，是节能、绿色环保及高智能气动产品的倡导者。产品现已广泛应用于金融、通信、交通、电力、冶金、工业、军事、医疗及消防等重要领域。公司可根据客户要求设计产品，满足客户在不同环境中的使用。

公司采用现代化的生产作业模式，按ISO9001质量保证体系标准进行生产，确保品质。公司主要生产的产品：标准气缸以过硬的品质在业界颇受推崇。并引进国内先进的电子程控效验台，高精度的生产加工设备、先进的检测手段和完整的质量体系，深受广大用户一致好评，产品远销欧洲、中东、东南亚地区。

我们坚持发扬：“锐意创新、开拓进取、务实求实、科技兴业”的方针；“用户至上、优质服务、优质品质、以诚待信”的经营宗旨，与国内外客户及各界好友携手共创美好未来！

Zhejiang Chuanzheng Pneumatic Co., Ltd. is a long-term commitment to the implementation of components, control components, and other products production, research and development and sales, is the national pneumatic solution supplier, is the advocate of energy saving, green environmental protection and high intelligent pneumatic products. Products are now widely used in finance, communication, transportation, electric power, metallurgy, industry, military, medical and fire protection and other important fields. The company can design products according to customers' requirements to meet customers' use in different environments.



Precision begins with materials

精工始于材质

Superior Quality
Technology Innovation
优越品质　技术创新













精工始于材质

产品广泛应用于冶金、矿山、机床、电子、仪器、仪表、铸造、化工、医药、食品、造船、汽车、航天、列车、航空、印刷、木工、陶瓷、包装等自动化工业领域，完全可以实现理想的、可靠的自动化或半自动化作业

目录
Catalogue


01-02
SE系列标准气缸


15-16
SAU系列标准气缸


03-04
SI系列标准气缸


17-18
MBB系列标准气缸


05-06
SAI系列标准气缸


19-20
JSI系列标准气缸


07-08
SC系列标准气缸


21-22
CP95系列标准气缸


09-10
SU系列标准气缸


23-24
CP96系列标准气缸


11-12
DNC系列气缸


25-26
CA2系列标准气缸


13-14
DSBC系列标准气缸



SE系列标准气缸



标准规格

内径(mm)		32	40	50	63	80	100	125
动作型式		复动型						
工作介质		空气(经40μm滤网过滤)						
固定型式	SE	基本型 FA FB CA CB CR LB TC FTC						
	SED SEJ	基本型 FA LB TC FTC						
使用压力范围		0.1~1.0MPa(14~145psi)						
保证耐压力		1.5MPa(215psi)						
工作温度 ℃		-20~80						
使用速范围 mm/s		30~800						30~500
行程公差范围		0~250 $^{+1.0}_{0}$	251~1000 $^{+1.4}_{0}$		1001~1500 $^{+1.8}_{0}$			
缓冲型式		可调缓冲						
缓冲行程		27		30		36		40
接管口径①		PT1/8	PT1/4		PT3/8		PT1/2	

①接管牙型有NPT、G牙可供选择

型号表示方式

SE	80	×	50	S	□
型号代码	缸径		行程	磁石代号	固定型式
SE: 标准复动型	32、40、50 63、80、100 125		mm	S: 附磁石 空白: 不附磁石	LB、FA、FB、CA、 CB、CR、FTC

符号

SE

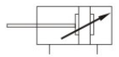

外形尺寸图 (毫米)

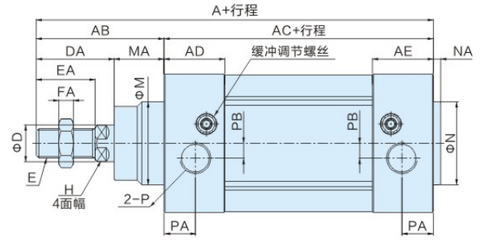

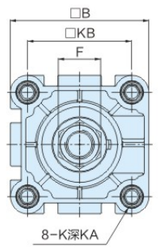

(mm)

缸径/符号	A	AB	AC	AD	AE	B	D	DA	E	EA	F
32	142	48	94	27.5	27.5	46.5	12	29	M10×1.25	22	17
40	159	54	105	32	32	54	16	33	M12×1.25	24	17
50	175	69	106	31	31	64	20	42	M16×1.5	32	23
63	190	69	121	33	33	75	20	42	M16×1.5	32	23
80	214	86	128	33	33	93	25	53	M20×1.5	40	26
100	229	91	138	37	37	110	25	55	M20×1.5	40	26
125	279	119	160	45	45	134	32	74	M27×2.0	54	41

缸径/符号	FA	H	K	KA	KB	M	MA	NA	N	P	PA	PB
32	6	10	M6	16	32.5	30	19	3	30	PT1/8	13.5	6
40	7	13	M6	16	38	35	21	3.5	35	PT1/4	17.5	6
50	8	17	M8	16	46.5	40	27	3.5	40	PT1/4	14	8
63	8	17	M8	16	56.5	45	27	4	45	PT3/8	17	8
80	10	22	M10	17	72	45	33	4	45	PT3/8	16.5	8
100	10	22	M10	17	89	55	36	4	55	PT1/2	19.5	10
125	13.5	27	M12	20	110	60	45	4	60	PT1/2	23	11



SE系列标准气缸价格表

产品图片	缸径 / 行程 / 单价	32	40	50	63	80	100	125
	25	86.00	106.00	138.00	176.00	240.00	300.00	470.00
	50	90.00	110.00	146.00	186.00	254.00	320.00	490.00
	75	94.00	118.00	154.00	196.00	268.00	340.00	510.00
	100	98.00	126.00	162.00	206.00	282.00	360.00	530.00
	125	104.00	132.00	170.00	216.00	300.00	380.00	550.00
	150	108.00	138.00	180.00	226.00	314.00	400.00	570.00
	175	112.00	146.00	190.00	236.00	328.00	420.00	600.00
	200	118.00	152.00	200.00	250.00	344.00	440.00	620.00
	250	128.00	160.00	220.00	270.00	372.00	470.00	680.00
	300	138.00	172.00	240.00	290.00	410.00	510.00	740.00
	350	148.00	184.00	260.00	310.00	430.00	540.00	800.00
	400	158.00	196.00	280.00	330.00	460.00	580.00	860.00
	450	168.00	206.00	300.00	350.00	490.00	610.00	920.00
	500	178.00	216.00	320.00	370.00	520.00	660.00	980.00
	600	198.00	240.00	350.00	410.00	580.00	720.00	1100.00
	700	218.00	266.00	380.00	450.00	640.00	780.00	1200.00
	800	238.00	294.00	420.00	510.00	700.00	860.00	1300.00
	900	258.00	326.00	460.00	540.00	760.00	940.00	1400.00
	1000	278.00	356.00	498.00	580.00	820.00	1020.00	1500.00
	+100行程	30.00	40.00	50.00	60.00	80.00	100.00	120.00
	耐高温-S6	44.00	50.00	58.00	62.00	80.00	100.00	160.00

SE双出加30%，可调50mm内加35%，可调51~100mm内加45%，可调101~200mm内加60%

SE标准气缸附件

产品图片	配件名称 / 缸径 / 单价	32	40	50	63	80	100	125
	CA单耳环	20.00	24.00	28.00	32.00	56.00	80.00	150.00
	CB+PIN双耳环	24.00	26.00	36.00	46.00	72.00	92.00	164.00
	CR斜耳座	20.00	24.00	28.00	32.00	56.00	80.00	150.00
	FA/FB前后法兰板	28.00	32.00	50.00	62.00	100.00	126.00	186.00
	LB脚架(对)	14.00	16.00	24.00	28.00	36.00	40.00	102.00
	Y型接头+销钉	24.00	30.00	54.00	54.00	90.00	90.00	190.00
	I型接头	18.00	20.00	26.00	26.00	38.00	38.00	92.00
	DNC/SIFTC	98.00	98.00	104.00	114.00	158.00	182.00	234.00



SI系列标准气缸



标准规格

内径(mm)		32	40	50	63	80	100	125	160	200
动作型式		复动型								
工作介质		空气(经40 μm 以上滤网过滤)								
固定型式	SI	基本型 FA FB CA CB LB TC FTC TCM1 TCM2								
	SID、SIJ	基本型 FA LB TC FTC								
使用压力范围		0.1~1.0MPa(15~145psi)(1.0~10.0bar)								
保证耐压力		1.5MPa(215psi)(15bar)								
工作温度 ℃		-20~80								
使用速范围 mm/s		30~800						30~500		
行程公差范围		0~250$^{+1.0}_{0}$		251~1000$^{+1.4}_{0}$			1001~1500$^{+1.8}_{0}$			
缓冲型式		可调缓冲								
缓冲行程		27		30		36		40	50	
接管口径①		PT1/8	PT1/4		PT3/8		PT1/2		PT3/4	

①接管牙型有NPT、G牙可供选择

型号表示方式

SI	80	×	100	50	S	CB
型号代码	缸径		行程	可调行程	附磁代号	安装固定形式
SI: 标准复动型	32、40、50、63 80、100、125、 160、200		mm	25mm 50mm 75mm 100mm	空白: 不附磁 S: 附磁	LB、FA、FB CA、CB、CR

符号

SI

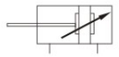

外形尺寸图 (毫米)

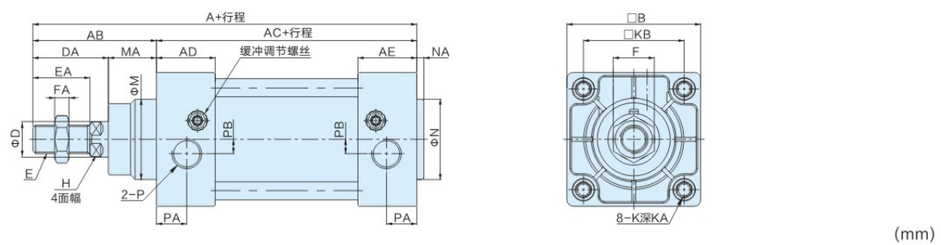

(mm)

缸径/符号	A	AB	AC	AD	AE	B	D	DA	E	EA	F	FA	M	MA
32	142	48	94	27.5	27.5	47	12	29	M10×1.25	22	17	6	30	19
40	159	54	105	32	32	53	16	33	M12×1.25	24	17	7	35	21
50	175	69	106	31	31	65	20	42	M16×1.5	32	23	8	40	27
63	190	69	121	33	33	75	20	42	M16×1.5	32	23	8	45	27
80	214	86	128	33	33	95	25	53	M20×1.5	40	26	10	45	33
100	229	91	138	37	37	115	25	55	M20×1.5	40	26	10	55	36
125	279	119	160	46	46	140	32	74	M27×2.0	54	41	13.5	60	45
160	332	152	180	50	50	180	40	94	M36×2.0	72	55	18	75	58
200	347	167	180	50	50	220	40	100	M36×2.0	72	55	18	75	67

缸径/符号	H	K(不附TC)	K(不附TC)	KA(不附TC)	KA(不附TC)	KB	N	NA	P	PA	PB
32	10	M6	M5	16	14	132.5	30	3	PT1/8	13	5.5
40	13	M6	M5	16	16	38	35	3.5	PT1/4	17	6
50	17	M8	M6	16	16	46.5	40	3.5	PT1/4	15.5	7.5
63	17	M8	M6	16	16	56.5	45	4	PT3/8	16.5	7.5
80	22	M10	M8	17	16	72	45	4	PT3/8	16.5	9
100	22	M10	M8	17	16	89	55	4	PT1/2	18.5	9.5
125	27	M12	M12	20	20	110	60	4	PT1/2	23	14
160	36	M16	M16	24	24	140	65	4	PT3/4	25	15
200	36	M16	M16	24	24	175	75	5	PT3/4	25	15



SI系列标准气缸价格表

产品图片	缸径 / 行程 单价	32	40	50	63	80	100	125
	25	74.00	94.00	120.00	156.00	208.00	266.00	420.00
	50	78.00	98.00	126.00	162.00	220.00	278.00	440.00
	75	82.00	102.00	132.00	168.00	230.00	290.00	460.00
	100	86.00	108.00	138.00	174.00	240.00	302.00	480.00
	125	90.00	114.00	144.00	180.00	250.00	312.00	500.00
	150	94.00	120.00	150.00	186.00	260.00	324.00	520.00
	175	98.00	126.00	156.00	192.00	270.00	336.00	540.00
	200	102.00	130.00	164.00	198.00	280.00	348.00	560.00
	250	108.00	138.00	176.00	210.00	300.00	372.00	600.00
	300	114.00	148.00	188.00	220.00	320.00	396.00	640.00
	350	122.00	158.00	200.00	240.00	340.00	420.00	680.00
	400	130.00	168.00	212.00	256.00	360.00	444.00	720.00
	450	136.00	178.00	224.00	270.00	380.00	468.00	750.00
	500	144.00	188.00	236.00	290.00	400.00	496.00	780.00
	600	158.00	200.00	260.00	320.00	440.00	540.00	840.00
	700	174.00	220.00	280.00	340.00	480.00	590.00	880.00
	800	188.00	240.00	300.00	370.00	520.00	640.00	940.00
	900	198.00	260.00	320.00	390.00	560.00	690.00	990.00
	1000	218.00	280.00	340.00	410.00	600.00	740.00	1060.00
	100+	24.00	26.00	28.00	30.00	50.00	70.00	100.00
	耐高温	44.00	50.00	58.00	62.00	80.00	100.00	160.00

SI双出加30%，可调50mm内加35%，可调100mm内加50%

SI标准气缸附件

产品图片	配件名称 缸径 单价	32	40	50	63	80	100	125
	CA单耳环	20.00	24.00	28.00	32.00	56.00	80.00	150.00
	CB+PIN双耳环	24.00	26.00	36.00	46.00	72.00	92.00	164.00
	CR斜耳座	20.00	24.00	28.00	32.00	56.00	80.00	150.00
	FA/FB前后法兰板	28.00	32.00	50.00	62.00	100.00	126.00	186.00
	LB脚架(对)	14.00	16.00	24.00	28.00	36.00	40.00	102.00
	Y型接头+销钉	24.00	30.00	54.00	54.00	90.00	90.00	190.00
	I型接头	18.00	20.00	26.00	26.00	38.00	38.00	92.00
	SITC	102.00	102.00	108.00	118.00	162.00	186.00	234.00
	DNC/SIFTC	98.00	98.00	104.00	114.00	158.00	182.00	234.00



SAI系列标准气缸



标准规格

内径(mm)		32	40	50	63	80	100	125	160	200
动作型式		复动型								
工作介质		空气(经40 μm 以上滤网过滤)								
固定型式	SI	基本型 FA FB CA CB LB TC FTC TCM1 TCM2								
	SID、SIJ	基本型 FA LB TC FTC TCM1 TCM2								
使用压力范围		0.15~1.0MPa(22~145psi)(1.5~10.0bar)								
保证耐压力		1.5MPa(215psi)(15bar)								
工作温度 ℃		-20~70								
使用速范围 mm/s		30~800						30~500		
行程公差范围		0~250$^{+1.0}_{0}$		251~1000$^{+1.4}_{0}$		1001~1500$^{+1.8}_{0}$				
缓冲型式		可调缓冲								
缓冲行程		27		30		36		40		50
接管口径①		PT1/8		PT1/4		PT3/8		PT1/2		PT3/4

①接管牙型有NPT、G牙可供选择

型号表示方式

SAI 80 □ × 50 - 50 □ □

型号代码	缸径	活塞杆材质	行程	可调行程	附磁代号	安装固定形式
SAI: 标准复动型	32、40、50、63	空白: 中碳钢	mm	25mm	空白: 不附磁	LB、FA、FB
	80、100、125、	A:SUS420J2		50mm	S: 附磁	CA、CB、CR
	160、200	B:SUS304		75mm		TC、FTC
				100mm		

符号

SAI

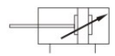

外形尺寸图 (毫米)

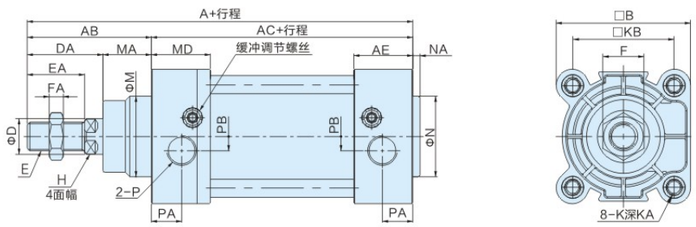

(mm)

缸径/符号	A	AB	AC	AD	AE	B	D	DA	E	EA	F
32	142	48	94	27.5	27.5	47	12	29	M10×1.25	22	17
40	159	54	105	32	32	53	16	33	M12×1.25	24	17
50	175	69	106	31	31	65	20	42	M16×1.5	32	23
63	190	69	121	33	33	75	20	42	M16×1.5	32	23
80	214	86	128	33	33	95	25	53	M20×1.5	40	26
100	229	91	138	37	37	115	25	55	M20×1.5	40	26
125	279	119	160	46	46	140	32	74	M27×2.0	54	41
160	332	152	180	50	50	180	40	94	M36×2.0	72	55
200	347	167	180	50	50	220	40	100	M36×2.0	72	55

缸径/符号	FA	M	MA	H	K	KA	KB	N	NA	P	PA	PB
32	6	30	19	10	M6	16.5	32.5	30	3	PT1/8	13	5.5
40	7	35	21	13	M6	16.5	38	35	3.5	PT1/4	17	6
50	8	40	27	17	M8	16.5	46.5	40	3.5	PT1/4	15.5	7.5
63	8	45	27	17	M8	16.5	56.5	45	4	PT3/8	16.5	7.5
80	10	45	33	22	M10	18.5	72	45	4	PT3/8	16.5	9
100	10	55	36	22	M12	18.5	89	55	4	PT1/2	18.5	9.5
125	13.5	60	45	27	M12	21.5	110	60	4	PT1/2	23	14
160	18	65	58	36	M16	30	140	65	4	PT3/4	25	15
200	18	75	67	36	M16	30	175	75	5	PT3/4	25	15



SAI系列标准气缸价格表

产品图片	缸径 / 行程 / 单价	32	40	50	63	80	100	125	160
	25	76.00	96.00	124.00	160.00	212.00	270.00	440.00	880.00
	50	80.00	102.00	132.00	168.00	224.00	284.00	460.00	920.00
	75	84.00	108.00	140.00	176.00	236.00	298.00	480.00	960.00
	100	88.00	114.00	148.00	184.00	248.00	312.00	510.00	1000.00
	125	92.00	120.00	156.00	192.00	260.00	326.00	530.00	1040.00
	150	96.00	126.00	164.00	200.00	272.00	340.00	560.00	1080.00
	175	100.00	132.00	172.00	208.00	284.00	354.00	612.00	1120.00
	200	104.00	136.00	180.00	216.00	296.00	366.00	620.00	1160.00
	250	116.00	148.00	192.00	232.00	320.00	394.00	660.00	1240.00
	300	124.00	156.00	204.00	248.00	344.00	422.00	720.00	1320.00
	350	136.00	166.00	220.00	264.00	368.00	450.00	760.00	1400.00
	400	146.00	176.00	236.00	280.00	388.00	478.00	800.00	1480.00
	450	156.00	186.00	252.00	296.00	408.00	506.00	840.00	1560.00
	500	166.00	196.00	268.00	316.00	428.00	534.00	880.00	1640.00
	600	176.00	216.00	296.00	346.00	460.00	590.00	960.00	1740.00
	700	196.00	236.00	326.00	376.00	510.00	640.00	1040.00	1840.00
	800	216.00	256.00	356.00	406.00	550.00	700.00	1120.00	1940.00
	900	236.00	276.00	386.00	436.00	590.00	740.00	1200.00	2040.00
	1000	256.00	296.00	416.00	466.00	630.00	780.00	1280.00	2140.00
	+100行程	30.00	34.00	40.00	44.00	50.00	60.00	100.00	140.00
	耐高温	44.00	50.00	58.00	62.00	80.00	100.00	160.00	400.00

SAI双出价格加30%，SAI可调50MM行程以内加35%，可调100内加50%

SAI标准气缸附件

产品图片	配件名称 \ 缸径 / 单价	32	40	50	63	80	100	125
	CA单耳环	20.00	24.00	28.00	32.00	56.00	80.00	150.00
	CB+PIN双耳环	24.00	26.00	36.00	46.00	72.00	92.00	164.00
	CR斜耳座	20.00	24.00	28.00	32.00	56.00	80.00	150.00
	FA/FB前后法兰板	28.00	32.00	50.00	62.00	100.00	126.00	186.00
	LB脚架(对)	14.00	16.00	24.00	28.00	36.00	40.00	102.00
	Y型接头+销钉	24.00	30.00	54.00	54.00	90.00	90.00	190.00
	I型接头	18.00	20.00	26.00	26.00	38.00	38.00	92.00
	SITC	102.00	102.00	108.00	118.00	162.00	186.00	234.00
	DNC/SIFTC	98.00	98.00	104.00	114.00	158.00	182.00	234.00



SC系列标准气缸



标准规格

内径(mm)		32	40	50	63	80	100	125	160	200
动作型式		复动型								
工作介质		空气(经40μm以上滤网过滤)								
固定型式	SC	基本型 FA FB CA CB LB TC TCM1								
	SCD、SCJ	基本型 FA LB TC TCM1								
使用压力范围		0.1~1.0MPa(15~145psi)(1.0~10.0bar)								
保证耐压力		1.5MPa(215psi)(15bar)								
工作温度 ℃		-20~80								
使用速范围 mm/s		30~800								
行程公差范围		0~250 $^{+1.0}_{0}$ 251~1000 $^{+1.4}_{0}$ 1001~1500 $^{+1.8}_{0}$								
缓冲型式		可调缓冲								
缓冲行程		21				28	29	28	29	
接管口径①		PT1/8	PT1/4		PT3/8		PT1/2		PT3/4	

①接管牙型有NPT、G牙可供选择

型号表示方式

SC 63 × 100 - 50 S CB

型号代码	缸径	行程	可调行程	附磁代号	安装固定形式
SC: 标准复动型	32、40、50、63 80、100、125、 160、200	mm	25mm 50mm 75mm 100mm	空白: 不附磁 S: 附磁	空白: 基本型 LB、FA、FB、CA CB、TC、TC-M

符号

SC

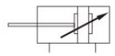

外形尺寸图 (毫米)

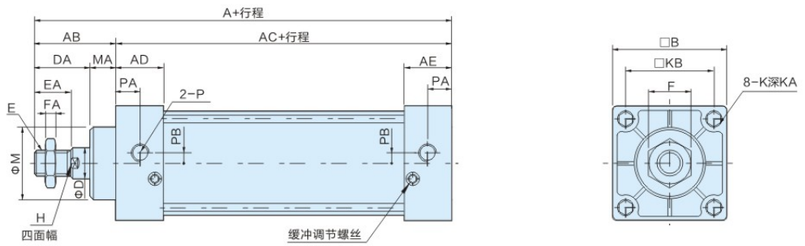

(mm)

缸径/符号	A	AB	AC	AD	AE	B	D	DA	E	EA	F
32	140	47	93	27.5	27.5	45	12	32	M10×1.25	22	17
40	142	49	93	27.5	27.5	50	16	34	M12×1.25	24	17
50	150	57	93	27.5	27.5	62	20	42	M16×1.5	32	23
63	153	57	96	27.5	27.5	75	20	42	M16×1.5	32	23
80	182	75	107	33	33	94	25	54	M20×1.5	40	26
100	188	75	113	33	33	112	25	54	M20×1.5	40	26
125	203	88	115	38	38	136	32	68	M27×2.0	54	41
160	239	113	126	38	38	174	40	88	M36×2.0	72	55
200	244	118	126	38	38	214	40	88	M36×2.0	72	55

缸径/符号	FA	H	K	KA	KB	M	MA	P	PA	PB
32	6	10	M6×1.0	9.5	33	28	15	PT1/8	14	5.5
40	7	14	M6×1.0	9.5	37	32	15	PT1/4	15	6
50	8	17	M6×1.0	9.5	47	38	15	PT1/4	17	8.5
63	8	17	M8×1.25	9.5	56	38	15	PT3/8	15	9.5
80	10	22	M10×1.5	11.5	70	47	21	PT3/8	19.5	10
100	10	22	M10×1.5	11.5	84	47	21	PT1/2	16.5	11
125	13.5	27	M12×1.75	16	104	52	20	PT1/2	20	14
160	18	36	M16×2.0	15	134	62	25	PT3/4	20	15
200	18	36	M16×2.0	15	163	62	30	PT3/4	20	15



SC系列标准气缸价格表

产品图片	缸径 / 行程 / 单价	32	40	50	63	80	100	125	160	200
	25	46.00	56.00	70.00	84.00	130.00	164.00	276.00	520.00	820.00
	50	50.00	60.00	74.00	90.00	136.00	172.00	290.00	540.00	860.00
	75	54.00	64.00	78.00	96.00	144.00	180.00	302.00	560.00	880.00
	100	56.00	68.00	82.00	100.00	152.00	188.00	314.00	580.00	900.00
	125	58.00	70.00	86.00	106.00	158.00	196.00	326.00	600.00	940.00
	150	62.00	74.00	90.00	110.00	166.00	204.00	340.00	620.00	960.00
	175	64.00	78.00	94.00	114.00	172.00	212.00	352.00	640.00	980.00
	200	66.00	80.00	98.00	118.00	178.00	220.00	364.00	660.00	1000.00
	250	70.00	86.00	106.00	126.00	192.00	236.00	386.00	700.00	1060.00
	300	74.00	94.00	112.00	136.00	206.00	252.00	410.00	740.00	1100.00
	350	78.00	100.00	120.00	146.00	220.00	266.00	434.00	780.00	1140.00
	400	82.00	106.00	128.00	156.00	234.00	280.00	456.00	820.00	1180.00
	450	86.00	112.00	136.00	166.00	246.00	296.00	478.00	860.00	1220.00
	500	90.00	118.00	142.00	174.00	260.00	310.00	500.00	900.00	1260.00
	550	96.00	124.00	150.00	184.00	274.00	326.00	524.00	940.00	1300.00
	600	102.00	132.00	158.00	192.00	286.00	344.00	546.00	980.00	1360.00
	650	106.00	140.00	166.00	200.00	300.00	360.00	570.00	1020.00	1400.00
	700	110.00	146.00	174.00	210.00	314.00	376.00	596.00	1060.00	1460.00
	750	116.00	152.00	182.00	220.00	330.00	392.00	620.00	1100.00	1500.00
	800	122.00	160.00	190.00	230.00	344.00	406.00	644.00	1140.00	1560.00
	850	128.00	166.00	198.00	240.00	358.00	424.00	666.00	1180.00	1600.00
	900	134.00	172.00	206.00	250.00	372.00	440.00	690.00	1220.00	1660.00
	950	140.00	178.00	212.00	260.00	386.00	456.00	716.00	1260.00	1700.00
	1000	146.00	184.00	220.00	270.00	400.00	470.00	740.00	1300.00	1760.00
	100行程	16.00	20.00	24.00	30.00	36.00	44.00	60.00	100.00	160.00
	带磁性	4.00	6.00	8.00	10.00	12.00	16.00	20.00	30.00	50.00

SCD双出价格加30%，SCJ可调50MM行程以内加35%，可调100内加50%

SC标准气缸附件

产品图片	配件名称 / 缸径 / 单价	32	40	50	63	80	100	125	160	200
	CA单耳环	8.00	10.00	12.00	15.00	27.00	30.00	64.00	148.00	240.00
	CB+PIN双耳环	10.00	12.00	14.00	16.00	30.00	34.00	76.00	176.00	270.00
	FA/FB前后法兰板	11.00	12.00	15.00	22.00	38.00	46.00	86.00	176.00	256.00
	LB脚架(对)	6.00	7.00	10.00	12.00	22.00	27.00	60.00	108.00	190.00
	Y型接头+销钉	8.00	11.00	14.00	14.00	22.00	22.00	44.00	82.00	82.00
	I型接头	7.00	10.00	12.00	12.00	20.00	20.00	44.00	76.00	76.00



SU系列标准气缸



标准规格

内径(mm)		32	40	50	63	80	100	125	160	200
动作型式		复动型								
工作介质		空气(经40μm以上滤网过滤)								
固定型式	SU	基本型 FA FB CA CB LB TC TCM1								
	SUD、SUJ	基本型 FA LB TC TCM1								
使用压力范围		0.1~1.0MPa(15~145psi)(1.0~10.0bar)								
保证耐压力		1.5MPa(215psi)(15bar)								
工作温度		-20~80℃								
使用速范围 mm/s		30~500								
行程公差范围		0~250$^{+1.0}_{0}$		251~1000$^{+1.4}_{0}$		1001~1500$^{+1.8}_{0}$				
缓冲型式		可调缓冲								
缓冲行程		21				28	29	28	29	
接管口径①		PT1/8	PT1/4		PT3/8		PT1/2		PT3/4	

①接管牙型有NPT、G牙可供选择

型号表示方式

SU 50 × 50 - S □

型号代码	缸径	行程	磁石代号	固定型式
SU: 标准复动型	32、40、50、63、80、100、125、160、200	mm	S: 附磁石 空白: 不附磁石	空白: 基本型 LB、FA、FB CA、CB、TC

符号

SU

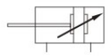

外形尺寸图 (毫米)

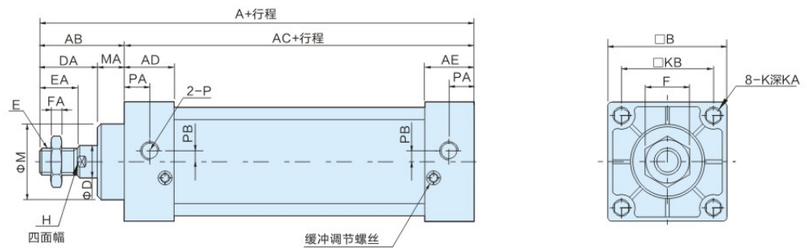

(mm)

缸径/符号	A	AB	AC	AD	AE	B	D	DA	E	EA	F	FA	M
32	140	47	93	27.5	27.5	45	12	32	M10×1.25	22	17	6	28
40	142	49	93	27.5	27.5	50	16	34	M12×1.25	24	17	7	32
50	150	57	93	27.5	27.5	62	20	42	M16×1.5	32	23	8	38
63	153	57	96	27.5	27.5	75	20	42	M16×1.5	32	23	8	38
80	182	75	107	33	33	94	25	54	M20×1.5	40	26	10	47
100	188	75	113	33	33	112	25	54	M20×1.5	40	26	10	47
125	203	88	115	38	38	136	32	68	M27×2.0	54	41	13.5	52
160	239	113	126	38	38	174	40	88	M36×2.0	72	55	18	62
200	244	118	126	38	38	214	40	88	M36×2.0	72	55	18	62

缸径/符号	MA	H	K(不附TC)	K(附TC)	KA(不附TC)	KA(附TC)	KB	P	PA	PB
32	15	10	M6×1.0	M5×0.8	9.5	10	33	PT1/8	14	5.5
40	15	14	M6×1.0	M5×0.8	9.5	9	37	PT1/4	15	6
50	15	17	M6×1.0	M5× 0.8	9.5	9.5	47	PT1/4	17	8.5
63	15	17	M8×1.25	M6×1.0	9.5	7.5	56	PT3/8	15	9.5
80	21	22	M10x1.5	M8×1.25	11.5	11	70	PT3/8	19.5	10
100	21	22	M10×1.5	M8×1.25	11.5	11	84	PT1/2	16.5	11
125	20	27	M12×1.75	M12×1.75	16	16	104	PT1/2	20	14
160	25	36	M16×2.0	M16×2.0	15	15	134	PT3/4	20	15
200	30	36	M16×2.0	M16×2.0	15	15	163	PT3/4	20	15

注: 125、160、200缸径尺寸请咨询客服



SU系列标准气缸价格表

产品图片	行程 \ 缸径 / 单价	32	40	50	63	80	100	125	160	200
	25	56.00	66.00	84.00	100.00	146.00	180.00	320.00	560.00	900.00
	50	60.00	70.00	90.00	106.00	154.00	192.00	334.00	600.00	940.00
	75	62.00	74.00	94.00	114.00	164.00	204.00	346.00	620.00	980.00
	100	66.00	78.00	98.00	120.00	172.00	216.00	360.00	640.00	1020.00
	125	70.00	82.00	104.00	126.00	180.00	230.00	374.00	660.00	1060.00
	150	74.00	86.00	110.00	134.00	190.00	242.00	390.00	700.00	1100.00
	175	76.00	90.00	114.00	140.00	200.00	254.00	406.00	740.00	1140.00
	200	80.00	94.00	120.00	146.00	210.00	266.00	420.00	760.00	1180.00
	250	86.00	104.00	130.00	160.00	230.00	290.00	446.00	820.00	1260.00
	300	92.00	112.00	140.00	174.00	246.00	310.00	474.00	880.00	1340.00
	350	100.00	120.00	150.00	186.00	264.00	330.00	504.00	940.00	1420.00
	400	106.00	128.00	160.00	200.00	280.00	352.00	530.00	1000.00	1500.00
	450	112.00	136.00	170.00	216.00	296.00	374.00	556.00	1060.00	1560.00
	500	118.00	144.00	180.00	230.00	314.00	396.00	584.00	1120.00	1640.00
	550	126.00	152.00	190.00	244.00	332.00	420.00	612.00	1180.00	1720.00
	600	132.00	160.00	200.00	256.00	350.00	440.00	640.00	1240.00	1800.00
	650	138.00	168.00	210.00	270.00	366.00	460.00	666.00	1300.00	1880.00
	700	144.00	176.00	220.00	284.00	384.00	480.00	694.00	1340.00	1960.00
	750	150.00	184.00	230.00	296.00	400.00	500.00	722.00	1400.00	2040.00
	800	156.00	192.00	240.00	310.00	416.00	520.00	750.00	1460.00	2120.00
	850	162.00	200.00	250.00	324.00	432.00	540.00	776.00	1520.00	2200.00
	900	168.00	208.00	260.00	336.00	450.00	560.00	804.00	1580.00	2280.00
	950	174.00	216.00	270.00	346.00	466.00	580.00	832.00	1640.00	2360.00
	1000	180.00	224.00	280.00	360.00	484.00	600.00	860.00	1700.00	2440.00
	100行程	20.00	24.00	30.00	36.00	50.00	60.00	80.00	140.00	200.00
	带磁性	4.00	6.00	8.00	10.00	12.00	16.00	20.00	30.00	50.00

SUD双出价格加30%，SUJ可调50MM行程以内另加35%，可调100内加50%

SU标准气缸附件

产品图片	配件名称 \ 缸径 / 单价	32	40	50	63	80	100	125	160	200
	CA单耳环	8.00	10.00	12.00	15.00	27.00	30.00	64.00	148.00	240.00
	CB+PIN双耳环	10.00	12.00	14.00	16.00	30.00	34.00	76.00	176.00	270.00
	FA/FB前后法兰板	11.00	12.00	15.00	22.00	38.00	46.00	86.00	176.00	256.00
	LB脚架(对)	6.00	7.00	10.00	12.00	22.00	27.00	60.00	108.00	190.00
	Y型接头+销钉	8.00	11.00	14.00	14.00	22.00	22.00	44.00	82.00	82.00
	I型接头	7.00	10.00	12.00	12.00	20.00	20.00	44.00	76.00	76.00



DNC系列气缸



标准规格

内径(mm)	32	40	50	63	80	100	125
进出气接口	G1/8	G1/4	G1/4	G3/8	G3/8	G1/2	G1/2
活塞杆螺纹	M10×1.25	M10×1.25	M16×1.5	M16×1.5	M20×1.5	M20×1.5	M27×2
缓冲形式	两端带弹性缓冲垫 双端具有可调缓冲						
缓冲长度	20	20	22	22	32	32	42
位置感测	带位置感测						
工作介质	空气（经40 μm 滤网过滤）						
工作压力	01~1.0MPa（0.6～10 bar）						
环境温度	-20~+80℃						
行程公差范围	$0\sim250^{+1.0}_{0}$		$251\sim1000^{+1.5}_{0}$		$1001\sim2000^{+2.0}_{0}$		
使用速度范围	30~800 mm/s						
保护耐压力	1.5MPa (15bar)						

注：该产品符合ISO15552标准

型号表示方式

DNC – 50 – 100 – PPV – A – CB

型号代码	缸径	行程	缓冲形式	附磁代号	安装固定形式
DNC: 双作用标准	32、40、50、63 80、100、125	mm	P: 两端带弹性缓冲垫 PPV: 双端具有可调缓冲	空白: 不附磁 A: 附磁	LB、FA、FB CA、CB、CR

符号

DNC



外形尺寸图 (毫米)

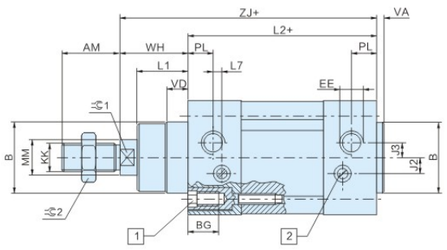

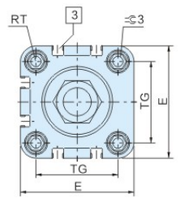

1 内六角螺钉带内螺纹，用于安装附件　2 用于终端可调缓冲，调节螺钉　3 用于安装接近开关槽

(mm)

缸径(mm)	AM	ΦBd11	BG	E	EE	J2	J3	KK	L1	L2	L7
32	22	30	16	45	G1/8	6	5.2	M10×1.25	18	94	3.3
40	24	35	16	54	G1/4	8	6	M12×1.25	21.5	105	3.6
50	32	40	17	64	G1/4	10.4	8.5	M16×1.5	28	106	5.1
63	32	45	17	75	G3/8	12.4	10	M16×1.5	28.5	121	6.6
80	40	45	17	93	G3/8	12.5	8	M20×1.5	34.7	128	10.5
100	40	55	17	110	G1/2	12	10	M20×1.5	38.2	138	8
125	54	60	20	134	G1/2	13	8	M27×2	46	160	14

缸径(mm)	ΦMM	PL	RT	TG	VA	VD	WH	ZJ	⇳1	⇳2	⇳3
32	12	15.6	M6	32.5	4	10	26	120	10	16	6
40	16	14	M6	38	4	10.5	30	135	13	18	6
50	20	14	M8	46.5	4	11.5	37	143	17	24	6
63	20	17	M8	56.5	4	15	37	158	17	24	8
80	25	16.4	M10	72	4	16	46	174	22	30	6
100	25	18.8	M10	89	4	19	51	189	22	30	6
125	32	18	M12	110	6	20	65	225	27	36	8



DNC系列气缸价格表

产品图片	缸径 / 行程 / 单价	32	40	50	63	80	100	125
	25	86.00	106.00	138.00	176.00	240.00	300.00	470.00
	50	90.00	110.00	146.00	186.00	254.00	320.00	490.00
	75	94.00	118.00	154.00	196.00	268.00	340.00	510.00
	100	98.00	126.00	162.00	206.00	282.00	360.00	530.00
	125	104.00	132.00	170.00	216.00	300.00	380.00	550.00
	150	108.00	138.00	180.00	226.00	314.00	400.00	570.00
	175	112.00	146.00	190.00	236.00	328.00	420.00	600.00
	200	118.00	152.00	200.00	250.00	344.00	440.00	620.00
	250	128.00	160.00	220.00	270.00	372.00	470.00	680.00
	300	138.00	172.00	240.00	290.00	410.00	510.00	740.00
	350	148.00	184.00	260.00	310.00	430.00	540.00	800.00
	400	158.00	196.00	280.00	330.00	460.00	580.00	860.00
	450	168.00	206.00	300.00	350.00	490.00	610.00	920.00
	500	178.00	216.00	320.00	370.00	520.00	660.00	980.00
	600	198.00	240.00	350.00	410.00	580.00	720.00	1100.00
	700	218.00	266.00	380.00	450.00	640.00	780.00	1200.00
	800	238.00	294.00	420.00	510.00	700.00	860.00	1300.00
	900	258.00	326.00	460.00	540.00	760.00	940.00	1400.00
	1000	278.00	356.00	498.00	580.00	820.00	1020.00	1500.00
	+100行程	30.00	40.00	50.00	60.00	80.00	100.00	120.00
	耐高温-S6	44.00	50.00	58.00	62.00	80.00	100.00	160.00

DNC双出加30%，可调50mm内加35%，可调51~100mm内加45%，可调101~200mm内加60%

DNC气缸附件

产品图片	配件名称 / 缸径 / 单价	32	40	50	63	80	100	125
	CA单耳环	20.00	24.00	28.00	32.00	56.00	80.00	150.00
	CB+PIN双耳环	24.00	26.00	36.00	46.00	72.00	92.00	164.00
	CR斜耳座	20.00	24.00	28.00	32.00	56.00	80.00	150.00
	FA/FB前后法兰板	28.00	32.00	50.00	62.00	100.00	126.00	186.00
	LB脚架(对)	14.00	16.00	24.00	28.00	36.00	40.00	102.00
	Y型接头+销钉	24.00	30.00	54.00	54.00	90.00	90.00	190.00
	I型接头	18.00	20.00	26.00	26.00	38.00	38.00	92.00
	SITC	102.00	102.00	108.00	118.00	162.00	186.00	234.00
	DNC/SIFTC	98.00	98.00	104.00	114.00	158.00	182.00	234.00



DSBC系列标准气缸



标准规格

内径(mm)	32	40	50	63	80	100	125
进出气接口	G1/8	G1/4	G1/4	G3/8	G3/8	G1/2	G1/2
活塞杆螺纹	M10×1.25	M10×1.25	M16×1.5	M16×1.5	M20×1.5	M20×1.5	M27×2
缓冲形式	两端带弹性缓冲垫 双端具有可调缓冲						
缓冲长度	20	20	22	22	32	32	42
位置感测	带位置感测						
工作介质	空气（经40μm滤网过滤）						
工作压力	01~1.0MPa（0.6~10 bar）						
环境温度	−20~+80℃						
行程公差范围	$0\sim250^{+1.0}_{0}$		$251\sim1000^{+1.5}_{0}$		$1001\sim2000^{+2.0}_{0}$		
使用速度范围	30~800 mm/s						
保护耐压力	1.5MPa (15bar)						

注：该产品符合ISO15552标准

型号表示方式

DSBC	50	–	100	–	PPV	–	A	–	CB
型号代码	缸径		行程		缓冲形式		附磁代号		安装固定形式
DSBC: 紧凑型气缸	32、40、50、63 80、100、125		mm		P: 两端带弹性缓冲垫 PPV: 双端具有可调缓冲		空白: 不附磁 A: 附磁		LB、FA、FB CA、CB、CR

符号

DSBC



外形尺寸图 (毫米)

Φ32...125

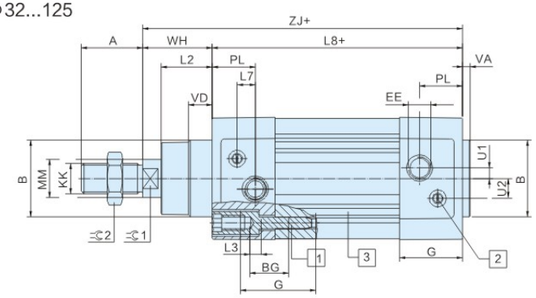

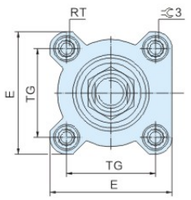

Φ80/100

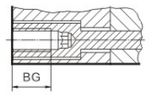

(mm)

直径(mm)	A	B Φd11	BG	E	EE	G	U2	U1	KK	L2	L3	L7
32	22	30	16	45	G1/8	28	5.7	5.25	M10x1.25	18	5	6.5
40	24	35	16	54	G1/4	33	8	4	M12x1.25	21.3	5	7.5
50	32	40	17	64	G1/4	33	10.4	5.5	M16x1.5	26.8	5	9.5
63	32	45	17	75	G3/8	40.5	12.75	6.25	M16x1.5	27	5	9
80	40	45	17	93	G3/8	43	12.5	8	M20x1.5	34.2	–	11
100	40	55	17	110	G1/2	48	13.5	10	M20x1.5	38	–	7.5
125	54	60	20	136	G1/2	44.7	13	8	M27x2	45.5	–	10

直径(mm)	L8	MMΦ	PL	RT	TG	VA	VD	WH	ZJ	≂1	≂2	≂3
32	94	12	19.5	M6	32.5	4	10	26	119	10	16	6
40	105	16	22.5	M6	38	4	10.5	29	134	13	18	6
50	106	20	22.5	M8	46.5	4	11.5	36	142	17	24	8
63	121	20	27.5	M8	56.5	4	15	36	157	17	24	8
80	128	25	30	M10	72	4	16	45.5	174	22	30	6
100	138	25	31.5	M10	89	4	19	50	188	22	30	6
125	160	32	22.5	M12	110	6	20	65	225	27	41	8



DSBC系列标准气缸价格表

产品图片	缸径 / 行程 / 单价	32	40	50	63	80	100	125
	25	86.00	106.00	138.00	176.00	240.00	300.00	470.00
	50	90.00	110.00	146.00	186.00	254.00	320.00	490.00
	75	94.00	118.00	154.00	196.00	268.00	340.00	510.00
	100	98.00	126.00	162.00	206.00	282.00	360.00	530.00
	125	104.00	132.00	170.00	216.00	300.00	380.00	550.00
	150	108.00	138.00	180.00	226.00	314.00	400.00	570.00
	175	112.00	146.00	190.00	236.00	328.00	420.00	600.00
	200	118.00	152.00	200.00	250.00	344.00	440.00	620.00
	250	128.00	160.00	220.00	270.00	372.00	470.00	680.00
	300	138.00	172.00	240.00	290.00	410.00	510.00	740.00
	350	148.00	184.00	260.00	310.00	430.00	540.00	800.00
	400	158.00	196.00	280.00	330.00	460.00	580.00	860.00
	450	168.00	206.00	300.00	350.00	490.00	610.00	920.00
	500	178.00	216.00	320.00	370.00	520.00	660.00	980.00
	600	198.00	240.00	350.00	410.00	580.00	720.00	1100.00
	700	218.00	266.00	380.00	450.00	640.00	780.00	1200.00
	800	238.00	294.00	420.00	510.00	700.00	860.00	1300.00
	900	258.00	326.00	460.00	540.00	760.00	940.00	1400.00
	1000	278.00	356.00	498.00	580.00	820.00	1020.00	1500.00
	100+行程	30.00	40.00	50.00	60.00	80.00	100.00	120.00
	耐高温-S6	44.00	50.00	58.00	62.00	80.00	100.00	160.00

DSBC-S2双轴气缸另加35%，DSBC-S3可调行程50MM以内另加40%，50MM以上100MM以内加50%，100MM以上加70%

DSBC标准气缸附件

产品图片	缸径 / 配件名称 / 单价	32	40	50	63	80	100	125
	CA单耳环	20.00	24.00	28.00	32.00	56.00	80.00	150.00
	CB+PIN双耳环	24.00	26.00	36.00	46.00	72.00	92.00	164.00
	CR斜耳座	20.00	24.00	28.00	32.00	56.00	80.00	150.00
	FA/FB前后法兰板	28.00	32.00	50.00	62.00	100.00	126.00	186.00
	LB脚架(对)	14.00	16.00	24.00	28.00	36.00	40.00	102.00
	Y型接头+销钉	24.00	30.00	54.00	54.00	90.00	90.00	190.00
	I型接头	18.00	20.00	26.00	26.00	38.00	38.00	92.00
	SITC	102.00	102.00	108.00	118.00	162.00	186.00	234.00
	DNC/SIFTC	98.00	98.00	104.00	114.00	158.00	182.00	234.00



SAU系列标准气缸

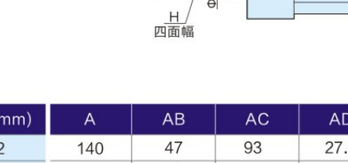

标准规格

内径(mm)		32	40	50	63	80	100
动作型式		复动型					
工作介质		空气(经40μm以上滤网过滤)					
固定型式	SAU	基本型 FA FB CA CB LB					
	SAUD、SAUJ	基本型 FA LB					
使用压力范围		0.15~1.0MPa(22~145psi)(1.5~10.0bar)					
保证耐压力		1.5MPa(215psi)(15bar)					
工作温度℃		-20~70					
使用速度范围		30~800					
行程公差范围		$0\sim250^{+1.0}_{0}$ $251\sim1000^{+1.5}_{0}$ $1001\sim1500^{+2.0}_{0}$					
缓冲型式		可调缓冲					
缓冲行程		21				28	29
接管口径		PT1/8	PT1/4		PT3/8		PT1/2

型号表示方式

SAU	50	×	50	S	□	□	□
型号代码	缸径		行程	附磁代号	安装固定形式	密封件材质	牙型代码
SAU：标准复动型	32、40、50、63 80、100		mm	空白：不附磁 S：附磁	LB、FA、FB CA、CB、CR	空白：TPU H：氟橡胶 N：NBR	空白：PT牙 G：G牙

符号

SAU

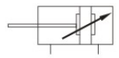

外形尺寸图 (毫米)

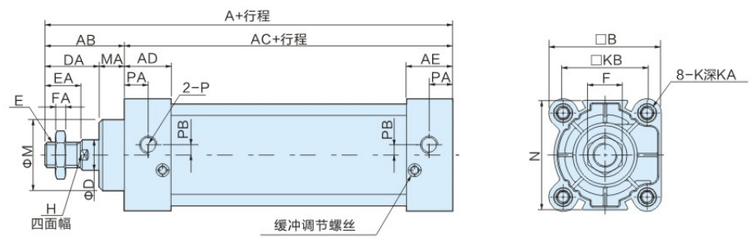

(mm)

直径(mm)	A	AB	AC	AD	AE	B	D	DA	E	EA	F	FA
32	140	47	93	27.5	27.5	45.5	12	32	M10×1.25	22	17	6
40	142	49	93	27.5	27.5	50	16	34	M12×1.25	24	17	7
50	150	57	93	27.5	27.5	62	20	42	M16×1.5	32	23	8
63	153	57	96	27.5	27.5	75	20	42	M16×1.5	32	23	8
80	182	75	107	33	33	94	25	54	M20×1.5	40	26	10
100	188	75	113	33	33	112	25	54	M20×1.5	40	26	10

直径(mm)	M	MA	N	H	K	KA	KB	P	PA	PB	F	FA
32	28	15	47	10	M6×1.0	16	33	PT1/8	14	5.5	17	6
40	32	15	53	13	M6×1.0	16	37	PT1/4	15	6	17	7
50	38	15	61.5	17	M6×1.0	16	47	PT1/4	17	8.5	23	8
63	38	15	73	17	M8×1.25	16	56	PT3/8	15	9.5	23	8
80	47	21	88.5	22	M10×1.5	18	70	PT3/8	19.5	10	26	10
100	47	21	106	22	M10×1.5	18	84	PT1/2	16.5	11	26	10



SAU系列标准气缸价格表

产品图片	缸径 / 行程 单价	32	40	50	63	80	100
	25	74.00	94.00	120.00	156.00	208.00	266.00
	50	78.00	98.00	126.00	162.00	220.00	278.00
	75	82.00	102.00	132.00	168.00	230.00	290.00
	100	86.00	108.00	138.00	174.00	240.00	302.00
	125	90.00	114.00	144.00	180.00	250.00	312.00
	150	94.00	120.00	150.00	186.00	260.00	324.00
	175	98.00	126.00	156.00	192.00	270.00	336.00
	200	102.00	130.00	164.00	198.00	280.00	348.00
	250	108.00	138.00	176.00	210.00	300.00	372.00
	300	114.00	148.00	188.00	220.00	320.00	396.00
	350	122.00	158.00	200.00	240.00	340.00	420.00
	400	130.00	168.00	212.00	256.00	360.00	444.00
	450	136.00	178.00	224.00	270.00	380.00	468.00
	500	144.00	188.00	236.00	290.00	400.00	496.00
	600	158.00	200.00	260.00	320.00	440.00	540.00
	700	174.00	220.00	280.00	340.00	480.00	590.00
	800	188.00	240.00	300.00	370.00	520.00	640.00
	900	198.00	260.00	320.00	390.00	560.00	690.00
	1000	218.00	280.00	340.00	410.00	600.00	740.00
	100+行程	24.00	26.00	28.00	30.00	50.00	70.00
	耐高温-S6	44.00	50.00	58.00	62.00	80.00	100.00

DSBC-S2双轴气缸另加35%，DSBC-S3可调行程50MM以内另加40%，50MM以上100MM以内加50%，100MM以上加70%

SAU标准气缸附件

产品图片	缸径 / 配件名称 单价	32	40	50	63	80	100
	CA单耳环	20.00	24.00	28.00	32.00	56.00	80.00
	CB+PIN双耳环	24.00	26.00	36.00	46.00	72.00	92.00
	CR斜耳座	20.00	24.00	28.00	32.00	56.00	80.00
	FA/FB前后法兰板	28.00	32.00	50.00	62.00	100.00	126.00
	LB脚架(对)	14.00	16.00	24.00	28.00	36.00	40.00
	Y型接头+销钉	24.00	30.00	54.00	54.00	90.00	90.00
	I型接头	18.00	20.00	26.00	26.00	38.00	38.00
	SITC	102.00	102.00	108.00	118.00	162.00	186.00
	DNC/SIFTC	98.00	98.00	104.00	114.00	158.00	182.00



MBB系列标准气缸



标准规格

缸径(mm)	32	40	50	63	80	100	125
动作方式	单杆，双作用						
使用流体	空气						
最高耐压力	1.5MPa						
最高使用压力	1.0MPa						
最低使用压力	0.05MPa						
环境和流体温度	无带磁性开关：-10~70℃(未冻结)						
	带磁性开关：-10~60℃(未冻结)						
活塞速度	50~1000mm/s						
缓冲	两侧气缓冲						
行程长度公差(mm)	~250:$^{+1.0}_{0}$	251~1000:$^{+1.4}_{0}$		1001~1500:$^{+1.8}_{0}$		1501~2000:$^{+2.2}_{0}$	
润滑	不需要						
接管口径(Rc)	1/8	1/4		3/8		1/2	
安装方式	基本型、脚座型、杆端法兰、无杆端法兰、单耳环、双耳环、中间耳轴						

型号表示方式

M	D	B		B		32	-	50	Z
	内置磁环			安装形式		缸径		行程	
	无记号: 无内置磁环			B: 基本型					
	D:内置磁环			L: 轴向脚座型					
				F: 杆侧法兰型					
				G: 无杆测法兰型					
				C: 单耳环型					
				D: 双耳环型					

符号

MBB

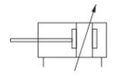

外形尺寸图 (毫米)

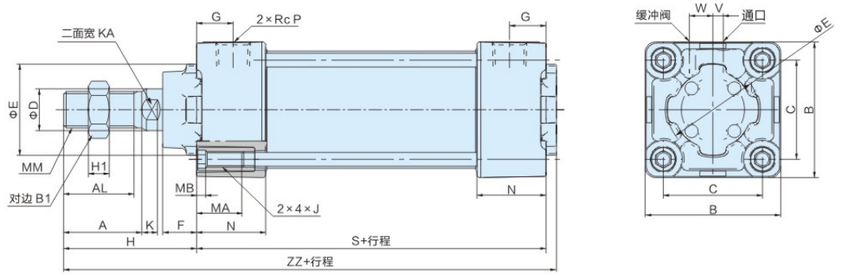

(mm)

缸径	A	AL	B	B1	C	D	E	F	G	H	H1	J
32	22	19.5	46	17	32.5	12	30	13	13	47	6	M6×1
40	30	27	52	22	38	16	35	13	14	51	8	M6×1
50	35	32	65	27	46.5	20	40	14	15.5	58	11	M8×1.25
63	35	32	75	27	56.5	20	45	14	16.5	58	11	M8×1.25
80	40	37	95	32	72	25	45	20	19	72	13	M10×1.5
100	40	37	114	41	89	30	55	20	19	72	16	M10×1.5
125	54	50	136	41	110	32	60	27	19	97	16	M12×1.75

缸径	K	KA	MA	MB	MM	N	P	S	V	W	ZZ
32	6	10	16	4	M10×1.25	27	1/8	84	4	6.5	135
40	6	14	16	4	M14×1.5	27	1/4	84	4	9	139
50	7	18	16	4	M18×1.5	31.5	1/4	94	5	10.5	156
63	7	18	16	4	M18×1.5	31.5	3/8	94	9	12	156
80	10	22	16	5	M22×1.5	38	3/8	114	11.5	14	190
100	10	26	16	5	M26×1.5	38	1/2	114	17	15	190
125	13	27	20	6	M27×2	38	1/2	120	17	15	223



MBB系列标准气缸价格表

产品图片	缸径 / 行程 / 单价	32	40	50	63	80	100	125
	25	56.00	70.00	90.00	100.00	140.00	200.00	380.00
	50	60.00	74.00	94.00	104.00	146.00	208.00	392.00
	75	64.00	78.00	98.00	108.00	152.00	216.00	404.00
	100	68.00	82.00	102.00	112.00	158.00	224.00	416.00
	125	72.00	86.00	106.00	116.00	164.00	232.00	428.00
	150	76.00	90.00	110.00	120.00	170.00	240.00	440.00
	175	80.00	94.00	114.00	124.00	176.00	248.00	452.00
	200	84.00	98.00	118.00	128.00	182.00	256.00	464.00
	250	90.00	106.00	126.00	136.00	194.00	272.00	484.00
	300	98.00	114.00	134.00	144.00	206.00	288.00	508.00
	350	106.00	122.00	142.00	152.00	218.00	304.00	532.00
	400	114.00	130.00	150.00	160.00	230.00	320.00	556.00
	450	122.00	138.00	158.00	168.00	242.00	336.00	580.00
	500	130.00	146.00	166.00	176.00	254.00	368.00	604.00
	600	146.00	160.00	180.00	212.00	278.00	400.00	652.00
	700	158.00	176.00	196.00	228.00	302.00	432.00	700.00
	800	172.00	192.00	212.00	244.00	326.00	464.00	748.00
	900	188.00	208.00	228.00	260.00	350.00	496.00	796.00
	1000	206.00	224.00	244.00	280.00	374.00	528.00	844.00
	+100mm	32.00	44.00	48.00	54.00	60.00	70.00	140.00
	带磁性	6.00	6.00	8.00	10.00	12.00	16.00	20.00
	耐高温	44.00	50.00	58.00	62.00	80.00	100.00	160.00

MBB双出价格加30%，SIJ可调50mm行程以内加35%，可调100内加50%

MBB标准气缸附件

产品图片	缸径 / 配件名称 / 单价	32	40	50	63	80	100
	CA单耳环	18.00	20.00	24.00	31.00	53.00	64.00
	CB+PIN双耳环	20.00	22.00	29.00	38.00	62.00	78.00
	CR斜耳座	27.00	30.00	33.00	33.00	67.00	67.00
	FA/FB前后法兰板	18.00	27.00	27.00	33.00	51.00	67.00
	LB脚架(对)	9.00	11.00	20.00	27.00	29.00	42.00
	Y型接头+销钉	22.00	24.00	29.00	29.00	51.00	51.00
	I型接头	16.00	18.00	22.00	20.00	40.00	40.00



JSI系列标准气缸



标准规格

缸径(mm)	32	40	50	63	80	100	125
动作型式	复动型						
工作介质	空气(经40μm以上滤网过滤)						
固定型式	基本型 FA FB CA CB CR LB TC TCM1 TCM2						
使用压力范围	基本型 FA LB TC TCM1 TCM2						
保证耐压力	0.15~1.0MPa(22~145psi)(1.5~10.0bar)						
工作温度℃	1.5MPa(215psi)(15bar)						
使用速度范围mm/s	-20~70						
行程公差范围	30~800						
缓冲型式	$0\sim250^{+1.0}_{0}$ $251\sim1000^{+1.5}_{0}$ $1001\sim1500^{+2.0}_{0}$						
缓冲行程	可调缓冲						
接管口径	24				32	37.5	40
	1/8	1/4		3/8		1/2	

型号表示方式

JSI	80	×	50	S	□	□
内置磁环	缸径		行程	磁石代号	安装固定形式	牙型代码
JIS：标准复动型				空白：不附磁石 S：附磁石	LB、FA、FB CA、CB、CR TC	空白：PT牙 G：G牙

符号

JSI

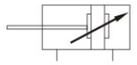

外形尺寸图 (毫米)

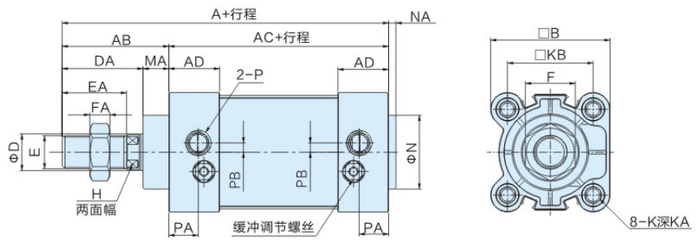

(mm)

缸径	A	AB	AC	AD	B	D	DA	E	EA	F	FA	H
32	135	47	84	26	47	12	34	M10×1.25	22	17	6	10
40	139	51	84	25	53	16	38	M14×1.5	30	19	8	14
50	156	58	94	27.5	65	20	44	M18×1.5	35	27	11	18
63	156	58	94	27.5	75	20	44	M18×1.5	35	27	11	18
80	190	72	114	35	95	25	52	M22×1.5	40	32	13	22
100	190	72	114	35	115	32	52	M26×1.5	40	36	13	26
125	223	97	120	37.5	140	32	70	M27×2	54	41	13.5	27

缸径	M	MA	K	KA	KB	N	NA	P	PA	PB
32	30	13	M6	16	32.5	30	4	PT1/8	13	5.5
40	35	13	M6	16	38	35	4	PT1/4	14	6
50	40	14	M8	16	46.5	40	4	PT1/4	16	5
63	45	14	M8	16	56.5	45	4	PT3/8	15	9
80	45	20	M10	18	72	45	4	PT3/8	19	11.5
100	55	20	M10	18	89	55	4	PT1/2	19	17
125	60	27	M12	22	110	60	6	PT1/2	20	17



JSI系列标准气缸价格表

产品图片	缸径 / 行程 / 单价	32	40	50	63	80	100	125
	25	74.00	94.00	120.00	156.00	208.00	266.00	420.00
	50	78.00	98.00	126.00	162.00	220.00	278.00	440.00
	75	82.00	102.00	132.00	168.00	230.00	290.00	460.00
	100	86.00	108.00	138.00	174.00	240.00	302.00	480.00
	125	90.00	114.00	144.00	180.00	250.00	312.00	500.00
	150	94.00	120.00	150.00	186.00	260.00	324.00	520.00
	175	98.00	126.00	156.00	192.00	270.00	336.00	540.00
	200	102.00	130.00	164.00	198.00	280.00	348.00	560.00
	250	108.00	138.00	176.00	210.00	300.00	372.00	600.00
	300	114.00	148.00	188.00	220.00	320.00	396.00	640.00
	350	122.00	158.00	200.00	240.00	340.00	420.00	680.00
	400	130.00	168.00	212.00	256.00	360.00	444.00	720.00
	450	136.00	178.00	224.00	270.00	380.00	468.00	750.00
	500	144.00	188.00	236.00	290.00	400.00	496.00	780.00
	600	158.00	200.00	260.00	320.00	440.00	540.00	840.00
	700	174.00	220.00	280.00	340.00	480.00	590.00	880.00
	800	188.00	240.00	300.00	370.00	520.00	640.00	940.00
	900	198.00	260.00	320.00	390.00	560.00	690.00	990.00
	1000	218.00	280.00	340.00	410.00	600.00	740.00	1060.00
	+100mm	24.00	26.00	28.00	30.00	50.00	70.00	100.00
	耐高温	44.00	50.00	58.00	62.00	80.00	100.00	160.00

MBB双出价格加30%，SIJ可调50mm行程以内加35%，可调100内加50%

JSI标准气缸附件

产品图片	配件名称 / 缸径 / 单价	32	40	50	63	80	100	125
	CA单耳环	20.00	24.00	28.00	32.00	56.00	80.00	150.00
	CB+PIN双耳环	24.00	26.00	36.00	46.00	72.00	92.00	164.00
	CR斜耳座	20.00	24.00	28.00	32.00	56.00	80.00	150.00
	FA/FB前后法兰板	28.00	32.00	50.00	62.00	100.00	126.00	186.00
	LB脚架(对)	14.00	16.00	24.00	28.00	36.00	40.00	102.00
	Y型接头+销钉	24.00	30.00	54.00	54.00	90.00	90.00	190.00
	I型接头	18.00	20.00	26.00	26.00	38.00	38.00	92.00
	SITC	102.00	102.00	108.00	118.00	162.00	186.00	234.00
	DNC/SIFTC	98.00	98.00	104.00	114.00	158.00	182.00	234.00



CP95系列标准气缸



标准规格

内径(mm)	32	40	50	63	80	100	125
接管口径	G1/8	G1/4		G3/8		G1/2	
动作方式	单杆双作用						
使用压力范围	0.05~1.0MPa						
环境及流体温度	无磁性开关：-10~70℃，带磁性开关：-10~60℃						
给油	不需要						
活塞速度	50~1000mm/s						
行程长度允差(mm)	~250 $^{+1.0}_{0}$ 251~1000 $^{+1.4}_{0}$						
缓冲	两侧气缓冲						

型号表示方式

CP95S D — B — 32 — 100 Z

内置磁环	安装形式	缸径	行程
无记号: 未内置	B: 基本型	32、40、50、63	mm
D:内置	L: 轴向脚座型	80、100、125	
	F: 杆侧法兰型		
	G: 无杆测法兰型		
	C: 单耳环型		
	D: 双耳环型		

符号

CP95



外形尺寸图 (毫米)

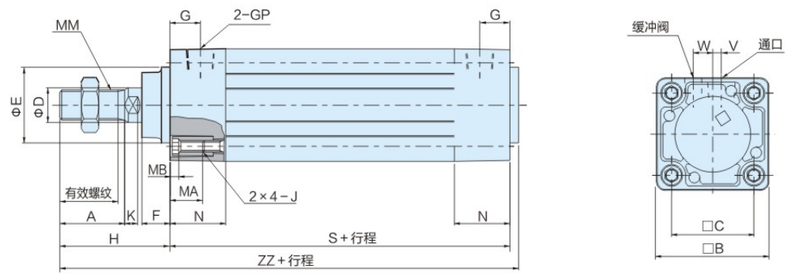

(mm)

缸径(mm)	有效螺纹长度	2面宽	A	□B	□C	D	Ee11	F	G	H	MA
32	19.5	10	22	46	32.5	12	30	15	13	48	16
40	21	13	24	52	38	16	35	17	14	54	16
50	29	16	32	65	46.5	20	40	24	15.5	69	16
63	29	16	32	75	56.5	20	45	24	16.5	69	16
80	37	21	40	95	72	25	45	30	19	86	16
100	37	21	40	114	89	30	55	32	19	91	16

缸径(mm)	MB	J	K	MM	N	P	S	V	W	ZZ
32	4	M6×1.0	6	M10×1.25	27	1/8	94	4	6.5	146
40	4	M6×1.0	6.5	M12×1.25	27	1/4	105	4	9	163
50	5	M8×1.25	8	M16×1.5	31.5	1/4	106	5	10.5	179
63	5	M8×1.25	8	M16×1.5	31.5	3/8	121	9	12	194
80	5	M10×1.5	10	M20×1.5	38	3/8	128	11.5	14	218
100	5	M10×1.5	10	M20×1.5	38	1/2	138	17	15	233



CP95系列标准气缸价格表

产品图片	缸径 / 行程 / 单价	32	40	50	63	80	100	125
	25	86.00	106.00	138.00	176.00	240.00	300.00	470.00
	50	90.00	110.00	146.00	186.00	254.00	320.00	490.00
	75	94.00	118.00	154.00	196.00	268.00	340.00	510.00
	100	98.00	126.00	162.00	206.00	282.00	360.00	530.00
	125	104.00	132.00	170.00	216.00	300.00	380.00	550.00
	150	108.00	138.00	180.00	226.00	314.00	400.00	570.00
	175	112.00	146.00	190.00	236.00	328.00	420.00	600.00
	200	118.00	152.00	200.00	250.00	344.00	440.00	620.00
	250	128.00	160.00	220.00	270.00	372.00	470.00	680.00
	300	138.00	172.00	240.00	290.00	410.00	510.00	740.00
	350	148.00	184.00	260.00	310.00	430.00	540.00	800.00
	400	158.00	196.00	280.00	330.00	460.00	580.00	860.00
	450	168.00	206.00	300.00	350.00	490.00	610.00	920.00
	500	178.00	216.00	320.00	370.00	520.00	660.00	980.00
	600	198.00	240.00	350.00	410.00	580.00	720.00	1100.00
	700	218.00	266.00	380.00	450.00	640.00	780.00	1200.00
	800	238.00	294.00	420.00	510.00	700.00	860.00	1300.00
	900	258.00	326.00	460.00	540.00	760.00	940.00	1400.00
	1000	278.00	356.00	498.00	580.00	820.00	1020.00	1500.00
	+100行程	30.00	40.00	50.00	60.00	80.00	100.00	120.00
	耐高温-S6	44.00	50.00	58.00	62.00	80.00	100.00	160.00

CP95双出价格加30%，DNC可调50MM行程以内加35%，可调100内加50%

CP95标准气缸附件

产品图片	配件名称 / 缸径 / 单价	32	40	50	63	80	100	125
	CA单耳环	20.00	24.00	28.00	32.00	56.00	80.00	150.00
	CB+PIN双耳环	24.00	26.00	36.00	46.00	72.00	92.00	164.00
	CR斜耳座	20.00	24.00	28.00	32.00	56.00	80.00	150.00
	FA/FB前后法兰板	28.00	32.00	50.00	62.00	100.00	126.00	186.00
	LB脚架(对)	14.00	16.00	24.00	28.00	36.00	40.00	102.00
	Y型接头+销钉	24.00	30.00	54.00	54.00	90.00	90.00	190.00
	I型接头	18.00	20.00	26.00	26.00	38.00	38.00	92.00
	SITC	102.00	102.00	108.00	118.00	162.00	186.00	234.00
	DNC/SIFTC	98.00	98.00	104.00	114.00	158.00	182.00	234.00



CP96系列标准气缸



标准规格

内径(mm)	32	40	50	63	80	100	125
接管口径(Rc)	G 1/8	G 1/4		两侧气缓冲		G 1/2	
动作方式	双作用						
使用流体	空气						
耐压试验压力	1.5MPa						
最高使用压力	1.0MPa						
最低使用压力	0.05MPa						
环境及流体温度	无磁性开关：-20~70℃(未冻结)，带磁性开关：-10~60℃(未冻结)						
润滑①	不需要						
活塞速度	50~1000mm/s						50~700mm/s
行程公差(mm)	~250:$^{+1.0}_{0}$	251~1000:$^{+1.4}_{0}$		1001~1500:$^{+1.8}_{0}$		1501~2000:$^{+2.2}_{0}$	
缓冲	G 3/8						

①如需润滑，请用透平1号油ISO VG032

型号表示方式

CP96S D — B — 32 — 100 Z

内置磁环	安装形式	缸径	行程
无记号: 未内置	B: 基本型	32、40、50、63	mm
D:内置	L: 轴向脚座型	80、100、125	
	F: 杆侧法兰型		
	G: 无杆测法兰型		
	C: 单耳环型		
	D: 双耳环型		

符号

CP96

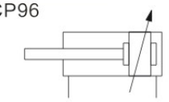

外形尺寸图 (毫米)

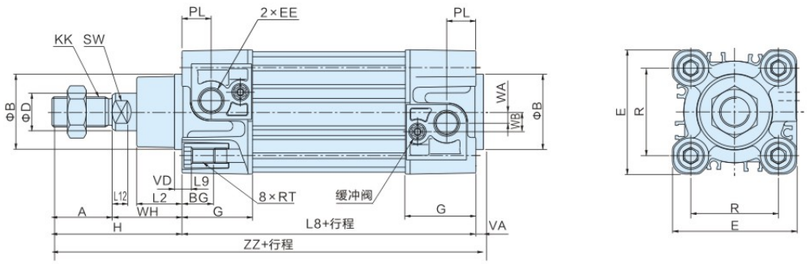

(mm)

缸径 (mm)	A	ΦB d11	ΦD	EE	PL	RT	L12	KK	SW	G	BG
32	22	30	12	G1/8	13	M6×1	6	M10×1.25	10	32	16
40	24	35	16	G1/4	14	M6×1	6.5	M12×1.25	13	37.5	16
50	32	40	20	G1/4	15.5	M8×1.25	8	M16×1.5	17	37.5	16
63	32	45	20	G3/8	16.5	M8×1.25	8	M16×1.5	17	45	16
80	40	45	25	G3/8	19	M10×1.5	10	M20×1.5	22	45	17
100	40	55	25	G1/2	19	M10×1.5	10	M20×1.5	22	50	17
125	54	60	32	G1/2	19	M12×1.75	13	M27×2	27	58	20

缸径 (mm)	L8	VD	VA	WA	WB	WH	ZZ	E	R	L2	L9	H
32	94	4	4	4	7	26	146	47	32.5	15	4	48
40	105	4	4	5	9	30	163	54	38	17	4	54
50	106	4	4	6	10.5	37	179	66	46.5	24	5	69
63	121	4	4	9	12	37	194	77	56.5	24	5	69
80	128	4	4	11.5	14	46	218	99	72	30	–	86
100	138	4	4	17	15	51	233	118	89	32	–	91
125	160	6	6	17	15	65	285	144	110	40	–	119



CP96系列标准气缸价格表

产品图片	缸径 / 行程 / 单价	32	40	50	63	80	100
	25	76.00	94.00	132.00	156.00	240.00	310.00
	50	80.00	98.00	140.00	164.00	250.00	324.00
	75	84.00	102.00	148.00	172.00	260.00	338.00
	100	88.00	108.00	156.00	180.00	270.00	356.00
	125	92.00	114.00	164.00	188.00	280.00	370.00
	150	96.00	120.00	172.00	196.00	290.00	384.00
	175	100.00	126.00	180.00	204.00	300.00	400.00
	200	104.00	130.00	188.00	212.00	310.00	414.00
	250	112.00	138.00	200.00	228.00	330.00	440.00
	300	116.00	148.00	216.00	244.00	350.00	460.00
	350	124.00	158.00	232.00	260.00	370.00	480.00
	400	132.00	168.00	248.00	276.00	390.00	500.00
	450	140.00	178.00	260.00	292.00	410.00	520.00
	500	148.00	188.00	280.00	304.00	430.00	560.00
	600	164.00	200.00	300.00	336.00	470.00	620.00
	700	180.00	220.00	320.00	368.00	510.00	660.00
	800	196.00	240.00	340.00	400.00	550.00	700.00
	900	212.00	260.00	360.00	420.00	590.00	740.00
	1000	228.00	280.00	380.00	440.00	630.00	780.00
	+100行程	30.00	40.00	50.00	60.00	80.00	100.00
	耐高温-XB6	44.00	50.00	58.00	62.00	80.00	100.00
	带磁-D	8.00	8.00	10.00	10.00	12.00	16.00

CP96双出价格加40%，CP96-XC8可调50mm行程以内加45%，可调100内加60%

CP96标准气缸附件

产品图片	配件名称 / 缸径 / 单价	32	40	50	63	80	100
	CA单耳环	20.00	24.00	28.00	32.00	56.00	80.00
	CB+PIN双耳环	24.00	26.00	36.00	46.00	72.00	92.00
	CR斜耳座	20.00	24.00	28.00	32.00	56.00	80.00
	FA/FB前后法兰板	28.00	32.00	50.00	62.00	100.00	126.00
	LB脚架(对)	14.00	16.00	24.00	28.00	36.00	40.00
	Y型接头+销钉	24.00	30.00	54.00	54.00	90.00	90.00
	I型接头	18.00	20.00	26.00	26.00	38.00	38.00
	SITC	102.00	102.00	108.00	118.00	162.00	186.00
	DNC/SIFTC	98.00	98.00	104.00	114.00	158.00	182.00



CA2系列标准气缸



标准规格

缸径(mm)			40	50	63	80	100
使用流体			空气				
动作方式			双作用				
保证耐压力			1.5MPa				
最高使用压力			1.0MPa				
环境温度及使用流体温度①			无磁性开关：-10~70℃ 带磁性开关：-10~60℃				
最低使用压力			0.05 MPa				
使用活塞速度			50~500 mm/s				
缓冲			气缓冲或垫缓冲				
行程长度允差			250st:$^{+1.0}_{0}$ 251~1000st:$^{+1.4}_{0}$ 1001~1500st:$^{+1.8}_{0}$ 1501~1800st:$^{+2.2}_{0}$				
给油			不需要(不给油)				
安装形式			基本型、轴向脚座型、杆侧法兰型、单耳环型、双耳环型、中间耳轴型				
允许功能(J)②	气缓冲	有效时	2.8	4.6	7.8	16	29
		无效时	0.33	0.56	0.91	1.5	2.68
	垫缓冲		1.8	3.6	6.0	12.0	12.0

①但未冻结
②气缓冲无效的场合，若允许动能超过上表的值，活塞杆组件或拉杆可能会损坏，因此，气缸驱动时，请保持气缓冲有效

型号表示方式

C	D	A2	B	50	–	100	Z
内置磁环			安装形式	缸径		行程	
无记号: 未内置			B: 基本型	40、50、63		mm	
D:内置			L: 轴向脚座型	80、100			
			F: 杆侧法兰型				
			G: 无杆测法兰型				
			C: 单耳环型				
			D: 双耳环型				

符号

CA2

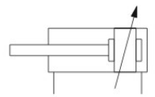

外形尺寸图 (毫米)

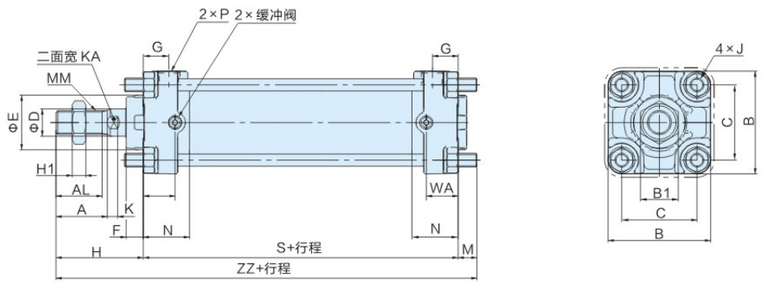

(mm)

缸径(mm)	A	AL	B	B1	C	D	E	F	G	H1	J
40	30	27	60	22	44	16	32	10	15	8	M8×1.25
50	35	32	70	27	52	20	40	10	17	11	M8×1.25
63	35	32	85	27	64	20	40	10	17	11	M10×1.25
80	40	37	102	32	78	25	52	14	21	13	M12×1.75
100	40	37	116	41	92	30	52	14	21	16	M12×1.75

缸径(mm)	K	KA	M	MM	N	P	S	WA	H	ZZ
40	6	14	11	M14×1.5	27	1/4	84	18.5	51	146
50	7	18	11	M18×1.5	30	3/8	90	18.5	58	159
63	7	18	14	M18×1.5	31	3/8	98	23	58	170
80	10	22	17	M22×1.5	37	1/2	116	28.5	71	204
100	10	26	17	M26×1.5	40	1/2	126	28.5	72	215



CA2系列标准气缸价格表

产品图片	行程 \ 缸径 / 单价	40	50	63	80	100
	25	92.00	116.00	146.00	234.00	296.00
	50	96.00	120.00	150.00	238.00	302.00
	75	100.00	124.00	156.00	246.00	312.00
	100	104.00	128.00	162.00	254.00	322.00
	125	108.00	132.00	166.00	262.00	332.00
	150	110.00	136.00	172.00	270.00	340.00
	170	114.00	140.00	176.00	278.00	350.00
	200	118.00	144.00	182.00	284.00	358.00
	225	122.00	150.00	188.00	292.00	368.00
	250	126.00	154.00	192.00	300.00	376.00
	300	132.00	160.00	202.00	316.00	396.00
	350	140.00	166.00	210.00	326.00	410.00
	400	148.00	176.00	220.00	342.00	428.00
	450	156.00	184.00	230.00	358.00	448.00
	500	162.00	192.00	240.00	374.00	466.00
	600	178.00	206.00	260.00	402.00	502.00
	700	192.00	222.00	278.00	434.00	538.00
	800	206.00	238.00	298.00	464.00	574.00
	900	220.00	254.00	318.00	486.00	610.00
	1000	234.00	270.00	338.00	524.00	646.00
	100行程	12.00	16.00	20.00	28.00	34.00
	带磁性	8.00	10.00	10.00	14.00	14.00

CA2双出价格加40%，CA2可调50mm行程以内加45%，可调100内加60%

CA2标准气缸附件

产品图片	配件名称 \ 缸径 / 单价	40	50	63	80	100
	CA单耳环	20.00	24.00	33.00	51.00	71.00
	CB+PIN双耳环	24.00	29.00	38.00	58.00	78.00
	CR斜耳座	29.00	29.00	38.00	78.00	78.00
	FA/FB前后法兰板	24.00	29.00	38.00	60.00	71.00
	LB脚架(对)	11.00	13.00	16.00	24.00	29.00
	Y型接头+销钉	24.00	31.00	31.00	38.00	53.00
	I型接头	18.00	22.00	22.00	36.00	44.00